

指定引取場所への持ち込み時 家電リサイクル券貼付のお願い

※家電リサイクル券は以下のとおり貼付してください。

①正面から見て、右側面上部に貼付してください。

*薄型テレビの場合は裏面に貼付してください。

②銘板(型名ラベル)の上に貼らないでください。

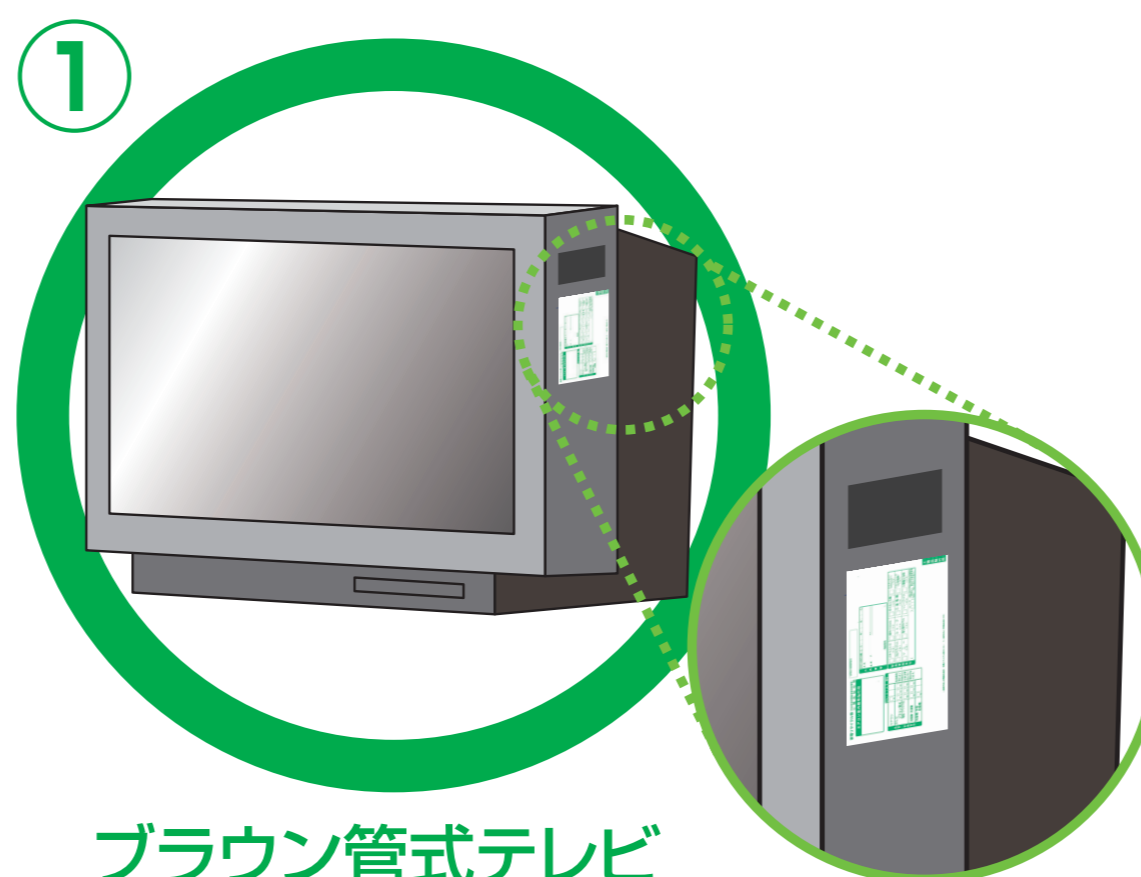



券を貼付せず持ち込みされた場合、お引き取りの順番が遅くなる場合があります。

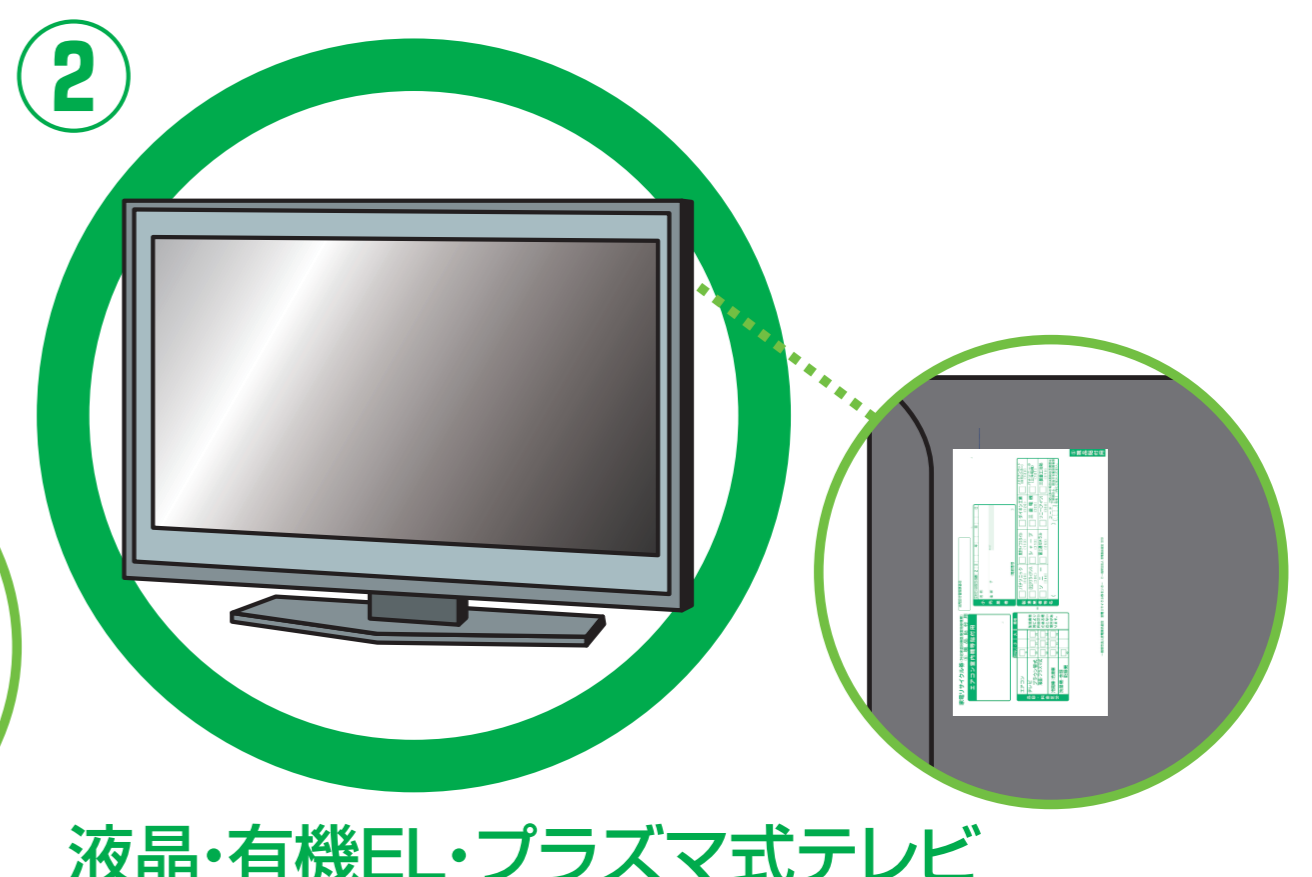
テレビ

画面には貼らないで!

- ①ブラウン管式テレビの場合は右側面上部に貼る
- ②液晶・有機EL・プラズマ式テレビの場合は背面左上部に貼る



ブラウン管式テレビ




液晶・有機EL・プラズマ式テレビ

右側面上部の取っ手の下に貼ってください。 背面左上部に貼ってください。

※ガラスをリサイクルする際に障害が出ますのでご協力ください。


エアコン

〈セパレート型〉



(室内機)

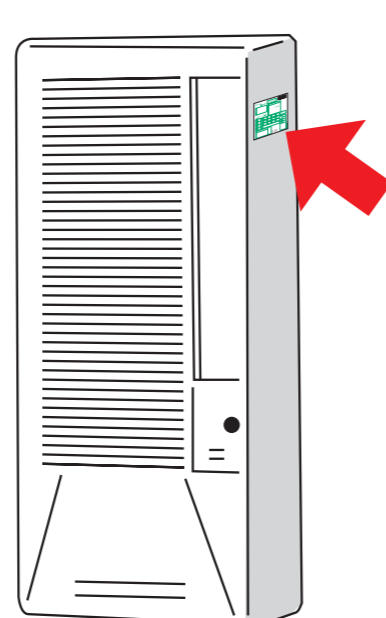
右側面上部に室内機貼付用
バーコードシールを貼ってください。



(室外機)

右側面上部の
取手の下部に
貼ってください。

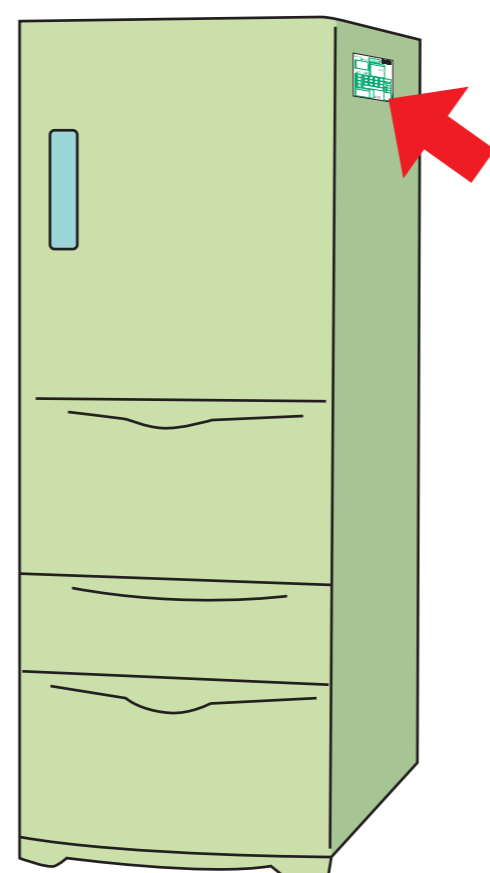
〈ウインド型〉



右側面上部に
貼ってください。

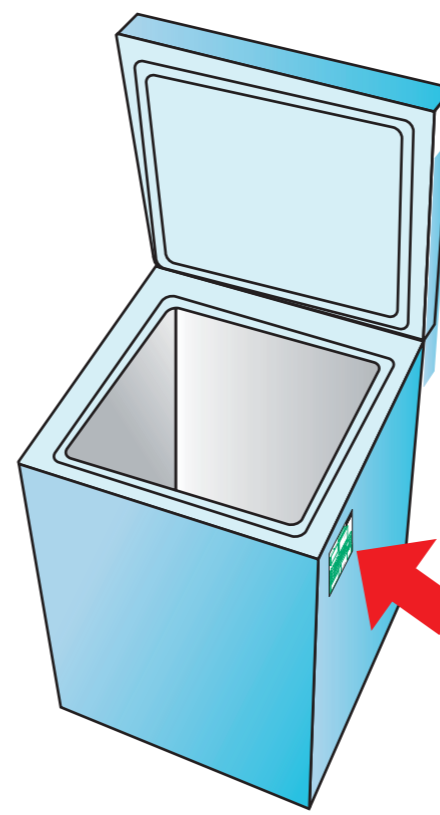
冷蔵庫・冷凍庫

冷凍冷蔵庫



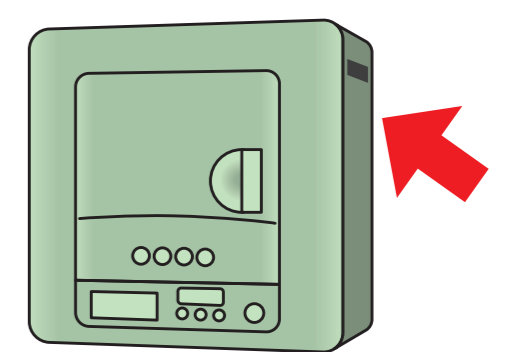
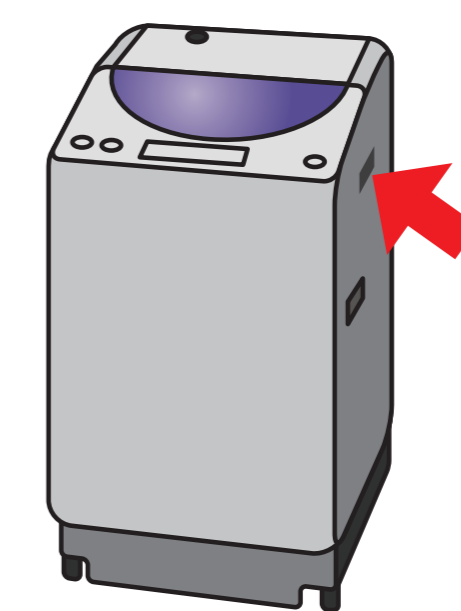
右側面上部に貼ってください。

冷凍庫



例) チェスト形

洗濯機・衣類乾燥機



右側面上部に貼ってください。

※銘板(型名ラベル)の情報は、冷媒フロンを回収する際に必要となりますので銘板の上にリサイクル券を貼らないようにしてください。